

## 2025 年 LOOK@ME! 青少年時尚造型設計競賽 徵件簡章

### 壹、 競賽目的：

青年局對青年學子之職涯探索任務向下延伸，發起「LOOK@ME! 青少年時尚造型設計競賽」期望此競賽不僅止於美感展演，更進一步成為青年學子探索時尚設計職涯的重要起點。為此，於競賽前期特別規劃「時尚設計職涯探索營隊」，透過導入實作課程及產業環境參訪，帶領學員深入認識時尚設計產業及產業生態鏈的職業選擇，協助其拓展職涯視野，並啟發其潛能。此次計畫亦推出「時尚工作培力坊」，針對入圍團隊提供與時尚界業師創作指導與建議，協助強化作品表現與競賽實力，縮短學習與實務之間的距離。

### 貳、主辦單位：

臺北市政府青年局

### 參、執行單位：

嗨普劫客創意有限公司

### 肆、活動時程與地點：

活動	時程	地點
時尚設計職涯探索營隊	報名時間： 即日起 至 114 年 7 月 13 日 (日) 活動時間： 7 月 17 日(四) 7 月 18 日 (五)	<a href="https://forms.gle/Ak9mYEPXdgH75AhW6">https://forms.gle/Ak9mYEPXdgH75AhW6</a>
LOOK@ME 青少年 時尚設計造型競賽 初賽報名	報名時間： 即日起至 114 年 8 月 3 日 (日)	<a href="https://forms.gle/1kgp3bY5PYLxApzJ6">https://forms.gle/1kgp3bY5PYLxApzJ6</a>
決賽入圍公告	114 年 8 月 12 日 (二)	官網及 E-mail 通知
台北好時尚競賽 觀摩	114 年 8 月 26 日(二)	CORNERMAX 展演館
時尚工作坊	114 年 9 月 6 日 (六)	E-mail 通知
決賽暨頒獎典禮	114 年 9 月 25 日 (四)	花漾展演空間 (100 台北市中正區仁愛路一段 17 號 10 樓)

## 伍、時尚設計職涯探索營隊

正式比賽前為增進青年學子對時尚產業的認識，並深入探索時尚造型職涯方向，本次競賽特別舉辦「時尚設計職涯探索營隊」，邀請業界知名專家親自授課，透過產業參訪及實務體驗，讓參與學員更貼近時尚設計與造型實務，啟發設計熱情與職涯興趣。

### 一、參加對象：

全國國中、高中職學生（含自學生）。

### 二、報名時間與方式

即日起 至 114 年 7 月 13 日（日）（名額有限，額滿為止。）

報名連結：採網路報名（報名網址待公告）。

### 三、活動地點

台北市 T Fashion 時尚基地（台北市大同區迪化街一段 21 號，永樂市場 4 樓）

### 四、活動時間：

114 年 7 月 17 日（四）與 114 年 7 月 18 日（五）一共兩天 4 個場次

### 五、活動課程安排：


#### 營隊第一天：114 年 7 月 17 日（四）


場次	時間	課程主題	授課講師	課程內容
01	14:30 - 15:45	認識時尚 產業鏈與 永樂布業 商場	溫筱鴻老師	帶領學員參觀 T Fashion 時尚基地與永樂布業商場，介紹臺灣時尚產業現況與產業供應鏈。
提供下午茶休息時間				
02	16:00 - 17:45	時尚服裝 設計與打 版實務	沈靖娟老師	從服裝設計靈感出發，帶領學員快速了解服裝設計流程、基本打版技巧與實務操作，現場進行示範及指導。
比賽說明/大合照				

營隊第二天：114 年 7 月 18 日(五)

場次	時間	課程主題	授課講師	課程內容
01	14:30 - 15:45	時尚品牌與潮流風格趨勢	溫筱鴻老師	介紹時尚品牌與時尚產業經營與風格潮流趨勢搭配。
提供下午茶休息時間				
02	16:00 - 17:45	流行彩妝造型	Azzurro 老師	由知名彩妝師帶領，講解並示範時下流行的彩妝，學員親自體驗造型技巧，培養實作能力與美感素養。
比賽說明/大合照				

 LOOK@ME 青少年時尚設計職涯探索營 — 第一日活動流程表

 活動日期：114 年 7 月 17 日 (四)

 活動地點：台北市 T Fashion 時尚基地 (台北市大同區迪化街一段 21 號 永樂市場 4 樓)

時間	活動內容	備註
14:00 - 14:30	學員報到與入場	於簽到處報到
14:30 - 14:35	營隊開場介紹與課程說明	開場介紹、流程與注意事項
14:35 - 15:45	課程一：認識時尚產業鏈與永樂布業商場	溫筱鴻老師 參訪永樂 2、3、4 樓
15:45 - 16:00	下午茶時間 & 自由交流	提供點心與飲品
16:00 - 16:02	第二堂課講師介紹與課程開場	沈靖娟老師
16:02 - 17:30	課程二：時尚服裝設計與打版實務	示範設計過程、基本打版教學
17:30 - 17:45	課後 Q&A 與師生交流	學員提問
17:45 - 17:50	報名宣導：「LOOK@ME 青少年時尚造型設計競賽」說明	引導學員後續報名競賽，展示簡章與獎項
17:30 - 17:45	大合照	拍照留影

### 31 LOOK@ME 青少年時尚設計職涯探索營 — 第二日活動流程表

📍活動日期：114 年 7 月 18 日（五）

📍活動地點：台北市 T Fashion 時尚基地（台北市大同區迪化街一段 21 號 永樂市場 4 樓）

時間	活動內容	備註
14:00 - 14:30	學員報到與入場	於簽到處報到
14:30 - 14:35	營隊開場介紹與課程說明	開場介紹、流程與注意事項
14:35 - 15:45	課程一：時尚品牌與潮流風格趨勢	溫筱鴻老師
15:45 - 16:00	下午茶時間 & 自由交流	提供點心與飲品
16:00 - 16:02	第二堂課講師介紹與課程開場	Azzurro 老師
16:02 - 17:30	課程二：流行彩妝造型	彩妝教學
17:30 - 17:45	課後 Q&A 與師生交流	學員提問
17:45 - 17:50	報名宣導：「LOOK@ME 青少年設計競賽」說明	引導學員後續報名競賽，展示簡章與獎項
17:30 - 17:45	大合照	拍照留影

#### 陸、入圍隊伍 - 時尚培力工作坊

為協助入圍隊伍精進時尚設計作品、提升競賽實力，本次競賽特別辦理「時尚培力工作坊」，邀請業界資深專家提供專業指導與實務建議，透過密集且針對性的輔導課程，幫助參賽隊伍強化設計理念溝通技巧、整體造型實作能力，進一步提升作品質感及競賽表現。

##### 一、參與對象：

經初賽評選後之入圍決賽隊伍（國中穿搭造型組 5 隊、高中職整體造型組 20 隊）。

## 二、入圍通知及活動細節公告：

入圍決賽名單將於114年8月12日(星期二)公告於本局官網，評審意見則另以E-mail方式通知入圍隊伍；另決賽當日出場序將由主辦單位電腦隨機抽籤決定後，於114年8月15日(星期五)E-mail通知入圍隊伍，通知信函中將同步提供詳細之114年8月26日(二)「2025台北好時尚 TOP 時尚設計大賞」競賽觀摩與114年9月6日(六)時尚培力工作坊活動說明、活動流程、場地資訊與參與人數確認回函及決賽當日相關資訊。

## 三、活動地點：

台北市 T Fashion 時尚基地 (台北市大同區迪化街一段 21 號，永樂市場 4 樓，暫定)


## 四、活動辦理時間：


活動日期：114年9月6日(六)

活動時程：第一場 下午 13:00 至 15:30、第二場 下午 16:00 至 17:30 擇一

## 五、活動課程安排：

### LOOK@ME 時尚培力工作坊 — 活動流程表

 活動日期：114年9月6日(六)

 活動地點：台北市 T Fashion 時尚基地 (台北市大同區迪化街一段 21 號，永樂市場 4 樓)

時間	活動內容	備註
12:30 - 13:00	第一場學員報到與入場	入圍決賽隊伍第一梯次簽到
13:00 - 13:02	開場介紹與流程說明	簡介課程目標
13:02 - 15:30	第一場：服裝設計與設計理念表達訓練	同學攜帶作品並表達設計理念、老師作品輔導、設計邏輯與創意表達技巧強化
15:30	決賽資訊與大合照	提醒決賽資訊、進行團體合影紀錄
15:30 - 16:00	工作人員準備與場地整理	
15:30 - 16:00	第二場學員報到與入場	入圍決賽隊伍第二梯次簽到與入場
16:00 - 16:02	開場介紹與流程說明	簡介課程目標
16:02 - 17:30	第二場：服裝設計與設計理念表達訓練	同學攜帶作品並表達設計理念、老師作品輔導、設計邏輯與創意表達技巧強化
17:30	決賽資訊與大合照	提醒決賽資訊、進行團體合影紀錄

## 柒、LOOK@ME 青少年時尚設計造型競賽主題與組別：

### 一、競賽主題：

不限，鼓勵參賽隊伍自由創意發想。

### 二、競賽組別：

#### 1. 國中穿搭造型組：

- 以穿搭風格創意為核心。
- 採個人或團體報名，每隊 1 至 4 人。

#### 2. 高中職整體造型組：

- 以整體造型設計含服裝設計、彩妝及髮型為核心。
  - 採團體報名，每隊 2 至 4 人（其 1 人為決賽典禮走秀之模特兒）
- 

## 捌、報名方式：

### 1. 報名時間與方式：

即日起 至 114 年 8 月 3 日（日）

報名連結：採網路報名（報名網址待公告）。

### 2. 參賽隊伍須於 YouTube 平台公開上傳參賽作品影片，影片標題格式為：

「2025 LOOK@ME! - 隊名 - 作品名稱」，上傳後並於報名網頁填具網址  
確認參賽作品繳交。

### 3. 參賽隊伍於報名截止後恕無法新增或替換未報名之人員。

---

## 玖、競賽規則及評審方式：

### 一、初賽規則：

（一）採線上審查，以各隊伍報名上傳之影片進行評選，總計評選高中職整體造型組 20 隊、國中穿搭造型組 5 隊 進入決賽。

（二）參賽作品影片說明如下：

1. 高中職整體造型組：影片畫面須呈現改造前服裝、使用布料，以及參賽者身著造型後參賽服裝。
2. 國中穿搭造型組：影片畫面須呈現搭配前服裝、配件，以及參賽者身著搭配後參賽服裝。
3. 高中職整體造型組與國中穿搭造型組參賽作品影片均須說明設計理念，可以文字、配音呈現。

(三)入圍決賽名單將於114年8月12日(星期二)公告於本局官網，評審意見則另以E-mail方式通知入圍隊伍；另決賽當日出場序將由主辦單位電腦隨機抽籤決定後，於114年8月15日(星期五)E-mail通知入圍隊伍，通知信函中將同步提供詳細之114年8月26日(二)「2025台北好時尚 TOP 時尚設計大賞」競賽觀摩與114年9月6日(六)時尚培力工作坊活動說明、活動流程、場地資訊與參與人數確認回函及決賽當日相關資訊。

(四)決賽入圍名單得視報名隊數及評審評選結果增減。

## 二、決賽規則：

(一)造型準備：入圍隊伍可依照初賽評審意見精進作品，並於決賽當日限定時間內完成造型。造型結束後，由評審委員至各隊伍場地評分與設計理念提問。

(二)預演彩排：依主辦單位排定時間配合進行預演及彩排，屆時未於時間內完成報到者，則喪失彩排資格。

(三)競賽走秀：參賽模特兒須逐一登台走秀展演參賽作品，由評審委員評選各組優勝隊伍。

## 拾、評分重點：

組別	初賽評分重點	決賽評分重點
國中穿搭造型組	時尚視覺呈現、設計理念表達	設計理念表達、造型完整度、風格獨特性、走秀展演
高中職整體造型組	時尚視覺呈現、設計理念表達、市場創新性	設計理念表達、造型完整度、布料版型運用、走秀展演

## 壹拾壹、競賽獎項：

### 一、國中穿搭造型組：

- 金獎1隊：獎金10,000元及獎狀1紙。
- 銀獎1隊：獎金5,000元及獎狀1紙。
- 優選1隊：獎金2,000元及獎狀1紙。

### 二、高中職整體造型組：

- 金獎1隊：獎金30,000元及獎狀1紙。
- 銀獎1隊：獎金20,000元及獎狀1紙。
- 銅獎1隊：獎金15,000元及獎狀1紙。

- 優選 2 隊：獎金各 10,000 元及獎狀各 1 紙。
- 佳作 3 隊：獎金各 3,000 元及獎狀各 1 紙。

### 三、特別獎：

- 最佳走秀獎 1 隊（從國中穿搭造型組與高中職整體造型組中選出 1 隊）：獎金 2,000 元及獎狀 1 紙。

### 四、入圍獎勵：

- 入圍獎勵金：凡入圍決賽之組別，完整參與本競賽辦理之課程、工作坊，並於決賽當日全程參賽之隊伍，將可獲得獎勵金每隊新臺幣 3,000 元、參賽證明每人 1 紙以及指導教師感謝狀 1 紙。

（原則上每隊須全員參與才可獲得獎勵金，有不可抗力之因素，且報請主辦單位同意者除外）

- 入圍禮品：凡入圍決賽之組別並完整參與頒獎典禮與完成走秀，即可獲得 KISSME 睫毛膏與 NEOGENCE 光澤勻白面膜。

### 壹拾貳、決賽流程（暫定）：

流程項目	時間
選手報到	09:00 - 09:20
造型準備	09:20 - 10:30
評審問答	10:30 - 11:00
午餐休息	11:00 - 12:10
彩排預演	12:10 - 13:40
選手檢錄/觀眾進場	13:40 - 14:00
貴賓致詞	14:00 - 14:10
開場表演	14:10 - 14:15
競賽走秀	14:15 - 14:40
示範走秀/評審會議	14:40 - 14:50
謝幕走秀	14:50 - 14:55
評審講評	14:55 - 15:00
頒獎典禮	15:00 - 15:10
團體合照	15:10 - 15:15
賽後採訪	15:15 - 15:30