

無塑愛心園遊會宣導事項

為達垃圾減量目的，校慶園遊會鼓勵自行攜帶環保餐具，並提供環保餐具借用。請各班/社團檢視販售之商品及預計使用之容器，並思考如何達成垃圾減量、環保之目標。

強烈建議不要使用之用具：

項目	不使用原因	取代方案
竹籤、竹筷	一次性餐具，不符合園遊會宗旨，且不易壓縮、容易使各班輪值的環保義工和回收處理人員馬阿姨受傷，會增加垃圾袋使用量並造成回收站極大的困擾。	串烤、烤香腸可直接以不鏽鋼食物夾進行烹調，販售時直接夾到環保餐具中即可。 糖葫蘆可直接在水果上澆淋糖水，待其冷卻硬化後再夾取販售。
吸管	一次性塑膠餐具，不符合園遊會宗旨，且不易壓縮(有彈性)。	直接喝，或用不鏽鋼湯匙挖取珍珠、寒天等固體食材。
紙盒、紙碗、紙盤、紙杯等	一次性餐具，不符合園遊會宗旨。	直接以環保餐具裝盛即可。

再想想之用具：

項目	不建議使用原因	取代方案
可重複使用之塑膠杯	歷年有些班級使用「可重複使用之塑膠杯」，但因為認知不同，仍有許多消費者將這些清洗後可重複使用的杯子直接丟到回收桶，反而造成更大的資源浪費。目前除1、2、5、6號塑膠回收再處理較為容易外，其他類型的塑膠均不易回收處理，大多被當成一般垃圾丟棄。即使這些塑膠杯回收後可再製成塑膠製品，其處理過程仍產生不必要的資源消耗。	直接用量杯裝入來賓提供的環保杯即可。
保鮮膜、防油紙袋、塑膠袋	雖然壓縮後體積小，但累積起來仍是可觀的不可回收垃圾。且塑膠袋、淋膜遇熱或油脂有溶出有害物質的疑慮。	直接以環保餐具裝盛即可。

無塑園遊會的最高目標是攤位上完全不提供餐具(筷、匙、叉、杯、盤、碗等)，雖然會提高製作及販售的難度，但能確實達到垃圾減量、友善環境的目標，一切都是值得的！以上建議供各班級/社團參考，如有疑問歡迎隨時來學務處衛生組討論，謝謝！

【附件 1】台北市校園禁用之項目：

1. 塑膠杯、紙杯



2. 塑膠碗、紙碗



3. 塑膠盤、紙盤



4. 塑膠內盤、紙內盤



5. 塑膠碟、紙蝶



6. 塑膠餐盒、紙餐盒、竹製餐盒、木製餐盒



7. 塑膠湯匙



8. 塑膠刀、塑膠叉、竹叉



9. 塑膠攪拌棒、竹製攪拌棒



10. 免洗筷





11. 杯水、塑膠瓶裝水




12. 美耐皿餐具



79 周年校慶園遊會提供租借環保餐具一覽表

項目	圖示	材質	容量	押金 (歸還時退還)
杯(含杯蓋)		聚丙烯(PP) 耐熱 100~120°C	700ml	100
碗		304 不鏽鋼	≈ 500ml	100

79 周年校慶園遊會員生社環保餐具價位表

項目	圖示	材質	數量	售價
附中 筷匙 組		304 不鏽鋼	100	50

無塑愛心園遊會容器示範樣態

飲料類

1. 以量杯為單位賣



2. 以馬克杯為單位賣




食物類

1. 用紙袋裝



2. 用防油紙袋裝



3. 用回收紙做成船型, 上面鋪烘焙紙



4. 以不銹鋼碗裝炒麵



5. 冰淇淋怎麼裝？

方法一：用餅乾夾



方法二：用冰淇淋餅乾杯



6. [5 個小偏方，園遊會減塑不慌張 - Greenpeace 綠色和平 | 臺灣](#)